

La Prevenzione degli Incidenti Domestici in Europa e in Italia Report 2012



EUROSAFE 2012



Sebbene in Italia, rispetto alla fine degli anni '80 si siano fatti enormi progressi, gli incidenti rimangono la prima causa di morte nella fascia 0-19 anni e sono responsabili di circa il 24% di tutti i decessi giovanili. Nel 2008, 860 bambini e adolescenti in questo gruppo di età è morto per infortunio.

Se il tasso di infortuni in Italia fosse ridotto al livello registrato in Olanda, il paese più sicuro, si stima che 253 (29%) di queste vite si sarebbero salvate.

EUROSAFE 2012



L'Italia ha svolto un buon lavoro in materia di:

- sicurezza di ciclomotori e motorini,
- Annegamenti
- Avvelenamenti
- Strangolamenti

tuttavia altri settori, non hanno ricevuto la stessa attenzione:

- Sicurezza dei pedoni e dei ciclisti
- Cadute
- Ustioni

Le cose da fare



- × Intervenire sulla prevenzione dell'annegamento introducendo leggi sull'uso del salvagente e munendo le piscine private di recinzioni
- × Incrementare le norme di sicurezza contro le scottature e le ustioni, attraverso l'uso della regolazione termica (non più di 50°C) degli scaldabagni e gli impianti di rilevatori di fumo
- × Garantire maggiore sicurezza contro il soffocamento e gli strangolamenti, introducendo leggi che regolino le caratteristiche dei giochi e dei vestiti dei bambini
- × **Continuare gli sforzi per aumentare la consapevolezza dei cittadini sui rischi degli incidenti e sensibilizzarli alla prevenzione**

Il Profilo del Paese sulla Sicurezza del Bambino



Iniziativa Europea guidata dall'Unione Europea per la sicurezza del bambino di EuroSafe con l'obiettivo di:

- Definire indicatori per la valutazione del grado di sicurezza
- Individuare strumenti per la raccolta standardizzata dei dati
- Favorire il benchmarking
- Supportare la pianificazione degli interventi
- Valutare i progressi

Le caratteristiche socio-economiche



- Anche per gli incidenti esiste un rapporto con la ricchezza dei singoli e del paese
- Vi sono più infortuni in famiglie:
 1. A basso reddito
 2. Con basso grado di istruzione
 3. Che vivono in case affollate
 4. Che vivono in paesi dove non è previsto un adeguato finanziamento per la salute pubblica

Misure socio-demografiche



	Italia	Europa - 27
Popolazione totale (2011)	60.681,514	502.486,499
Densità di popolazione per km	201.2	116.2
Percentuale di persone che vivono in aree densamente popolate ($\geq 500/\text{Km}^2$)	43.6%	47%
Percentuale di popolazione sotto i 14 anni	14%	15.6%
Ricambio naturale di popolazione	-0.422	1029
Adulti senza titolo di studio	1.1%	1.3%
Prodotto interno lordo	101	100
Spesa sanitaria su PIL	9.6%	9.76%
Tasso rischio di povertà o di esclusione sociale	24.5%	23.5%
Percentuale di minori con genitori disoccupati	8.2%	10.6%
Indice di sviluppo umano	0.874	—
Indice di GINI	31.2	30.5

Dati di mortalità per incidente



	Italia	Europa
Tasso /100.000 morti per incidente 0-19 anni	6.31	7.46
Percentuale di morti per incidente sui morti totali 0-19 anni	19.35%	18.24%
Tasso /100.000 morti per suicidi 0 – 19 anni	0.89	2.11
Percentuale di suicidi sul totale dei morti 0-19 anni	2.78%	5.71%

Pagella della sicurezza 2012



- La pagella riassume le prestazioni per la sicurezza fornita ai cittadini più giovani attraverso la politica nazionale
- E' costruita sulle pratiche professionali basate sulle evidenze
- Include specifiche aree di incidente :
 - su strada
 - a casa
 - nel tempo libero

Pro e contro organizzativi



- La regionalizzazione che rende frammentari gli interventi
- Necessità di un'azione centralizzata del governo per leggi e finanziamenti
- Continuità nel sostenere la ricerca di buone pratiche e integrarle nelle attività dei servizi
- Migliorare la rete tra le Regioni

Legenda



2 punti : esiste un a normativa precisa,
implementata (appropriato)



1 punti : esiste una normativa precisa, ma
non è implementata



0 punti : non esiste una normativa

Prevenzione cadute



Politica nazionale dei giochi che richiedono superfici di atterraggio



Divieto di vendita del girello



Normativa sulla chiusura delle finestre



Regolamento per la costruzione di ringhiere



Politica nazionale per l'incremento dell'accesso alle attrezzature di prevenzione quali i cancelletti per le famiglie svantaggiate



Ministero/dipartimento con mandato sulla sicurezza



Strategie nazionali di prevenzione delle lesioni da cadute



Programma nazionale visite a domicilio per l'educazione alla prevenzione



Almeno una campagna mediatica negli ultimi 5 anni sulla prevenzione delle cadute nei bambini



Score

3/5

Fall prevention in Europe










Score out of 5 stars

- 5
- 4 or 4.5
- 3 or 3.5
- 2 or 2.5
- 1 or 1.5
- less than 1
- non-participants

Prevenzione degli avvelenamenti



Norme nazionali sul confezionamento dei farmaci		
Norme sul confezionamento dei detersivi		
Centri antiveleno		
Ministero/dipartimento con mandato sui veleni		
Strategie nazionali di prevenzione degli avvelenamenti		
Programma di visite a domicilio per l'educazione alla sicurezza		
Almeno una campagna mediatica negli ultimi 5 anni sulla prevenzione degli avvelenamenti		
Score	4,5/5	

Poisoning prevention In Europe



Score out of 5 stars



Prevenzione Ustioni



Legge nazionale temperatura acqua		
Rilevatori di fumo nelle abitazioni		
Rilevatori di fumo nei luoghi pubblici		
Riduzione vendita di motori ad accensione a tempo		
Accendini resistenti ai bambini		
Tessuti ignifughi per i pigiama dei bambini		
Controllo vendita fuochi di artificio		
Ministero /dipartimento con mandato sulla prevenzione ustioni		
Strategia nazionale prevenzioni ustioni		
Programma visite domiciliari per educazione alla sicurezza		
Almeno una campagna mediatica negli ultimi 5 anni		
Score	3/5	



Burn prevention in Europe

Score out of 5 stars



Prevenzione Strangolamento/soffocamento

Limitazione e divieto prodotti pericolosi

Legislazione su etichette giocattoli

Divieto palloncini di lattice

Divieto di uso di materiali inedibili in prodotti alimentari

Corde per tapparelle

Progettazione di sicurezza di lettino/culla

Abolizione stringhe nelle scarpe per bambini

Ministero/dipartimento con mandato su prevenzione soffocamenti

Strategia nazionale per la prevenzione dei soffocamenti/strangolamenti

Programma di visite domiciliari per l'educazione alla sicurezza

Almeno una campagna mediatica negli ultimi 5 anni

Score

3,5/5





Choking/ strangulation prevention in Europe

Score out of 5 stars



Prevenzione degli annegamenti



Barriere di recinzione piscine pubbliche

Barriere di recinzione piscine private



Certificazione per bagnini

Legge nazionale che individui il numero minimo bagnini su spiagge e altri luoghi per attività ludiche acquatiche



Legge nazionale che individui il numero minimo bagnini in piscine pubbliche



Segnalazione dei diversi livelli di profondità delle piscine



Standard per segni e simboli di sicurezza (bandiere rosse)



Politiche nazionali per la sicurezza in acqua



Politiche di istruzione obbligatoria al nuoto



Leggi sull'uso dei dispositivi di galleggiamento durante le attività in acqua



Ministero/dipartimento con responsabilità sicurezza in acqua



Strategie nazionali per la prevenzione degli annegamenti



Programma visite domiciliari per l'educazione alla sicurezza



Almeno una campagna mediatica negli ultimi 5 anni



Score

3,5/5



Water safety/ drowning prevention in Europe

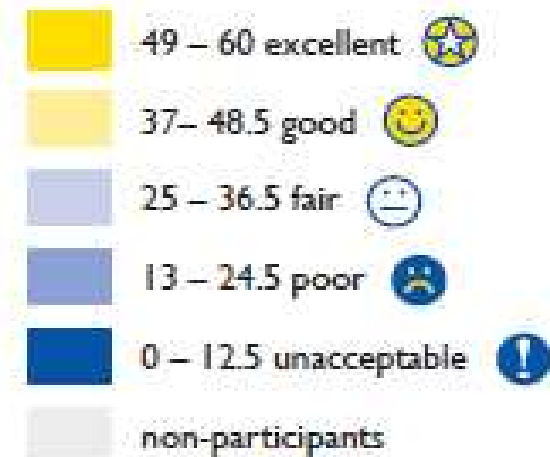
Score out of 5 stars



Overall child safety grades in Europe (31 countries)



Performance grade out of 60 stars



TACTICS average: 35.0 stars 😐

Changes in scores 2009 to 2012

	Pedestrian safety		Passenger safety		Moped/motor scooter safety		Cycling safety		Water safety/drowning prevention		Fall prevention		Poisoning prevention	
	2009	2012	2009	2012	2009	2012	2009	2012	2009	2012	2009	2012	2009	2012
Austria	5	5	4	3.5	4.5	4.5	4	5	3	2.5	3	2	3	3
Belgium	4	3.5	3.5	3	3	3.5	1	2.5	2.5	2	2	2	4	3
Czech Republic	4	5	3	2.5	5	5	4.5	5	3.5	4	2.5	2.5	3	3
England	4	3.5	3.5	3.5	4	3.5	4	1	1.5	1.5	3	2.5	2.5	3.5
Finland	4	4.5	3.5	4	5	5	4.5	4.5	2	2.5	3	3	3	3.5
France	4	3.5	3.5	3	5	4.5	4	2.5	3.5	3.5	2.5	1.5	3	2
Germany	4	3.5	3.5	3.5	3.5	3.5	4	3.5	1	1	2	3	3	4
Greece	4	0.5	3.5	0	4	2.5	0	0	2	1	1	0	2	1
Hungary	4	4.5	3.5	2.5	4.5	4.5	3	3	1.5	2	1.5	2	3.5	3
Iceland	4	4	4	4.5	4.5	5	4.5	4.5	4	3.5	4	3.5	4.5	4.5
Ireland	4	4	2.5	4	4.5	5	2	3.5	2.5	3	2	2	1	3
Israel	2	3.5	3	3	4	4.5	3	4.5	3	4	1.5	1	2	3
Italy	1.5	1.5	2	3	4	4.5	0	2.5	3	3.5	2	3	3.5	4.5
Latvia	3.5	3.5	4.5	4.5	4	5	3	5	1.5	2.5	1.5	2	2	3
Lithuania	2.5	3.5	3.5	3	4.5	4.5	4	3.5	2	2	1.5	2	2.5	2
Luxembourg	4	4	3	3	4	3.5	2.5	2.5	2	2.5	1	1	0.5	1
Malta	3.5	4	3	3	4.5	4.5	4.5	4.5	2	2.5	1	2	2	3
Netherlands	3.5	4	3.5	3.5	5	4.5	4	3.5	2	2.5	3.5	4.5	4.5	4.5
Portugal	1.5	1.5	3.5	3	3.5	3.5	1	1	2	2.5	1	1.5	3	3.5
Scotland	3.5	4	3.5	3.5	4.5	4.5	2.5	3.5	1.5	1	2	2	3	2.5
Slovenia	5	5	3.5	3.5	4.5	5	5	5	3.5	4	2.5	2.5	2.5	2.5
Spain	1.5	2.5	3.5	3.5	5	5	2	4.5	2	3	0.5	1.5	4.5	3.5
Sweden	1	3	3.5	2	4.5	4.5	5	3.5	2	2	2.5	3	4.5	3.5
Wales	3	2	3	2.5	3.5	3.5	2.5	1	0.5	1.5	1	1.5	2.5	2.5
TACTICS average	3.5	3.5	3.5	3	4.5	4	3	3.5	2.5	2.5	2	2	3	3

☺ = 49-60 stars – excellent performance, 😊 = 37-48.5 stars – good performance, 😐 = 25-36.5 stars – fair performance,

	Burns/scald prevention		Choking/strangulation prevention		Child safety leadership		Child safety infrastructure		Child safety capacity		Overall score		
	2009	2012	2009	2012	2009	2012	2009	2012	2009	2012	2009	2012	
Austria	2.5	2.5	2.5	2.5	2	1.5	3	3	4	4	40.5	39	Austria
Belgium	3	2.5	2.5	2.5	1.5	0.5	1	0.5	1.5	2	29.5	27.5	Belgium
Czech Republic	2.5	2.5	2	2.5	4.5	5	3.5	4.5	4	5	42	46.5	Czech Republic
England	2.5	3	2.5	3	4	3	3.5	3	4.5	5	39.5	36	England
Finland	2.5	3.5	2.5	3	1.5	2.5	3	4	4	4	38.5	44	Finland
France	3	2.5	3	2	2.5	1.5	3	3	3	2.5	40	32	France
Germany	2.5	2.5	3	4.5	4.5	4	3	3	5	4.5	39	40.5	Germany
Greece	0.5	0.5	1.5	0.5	1	2	3.5	2.5	4	4	27	14.5	Greece
Hungary	1.5	1.5	2	2	2	3	4.5	4.5	5	5	36.5	37.5	Hungary
Iceland	4.5	3.5	3	2.5	2.5	3	4	3	5	3	48.5	44.5	Iceland
Ireland	2	3.5	2.5	2.5	1	2.5	3	3.5	4	4	31	40.5	Ireland
Israel	1.5	2	1.5	1	2.5	3.5	4	4	3.5	4	31.5	38	Israel
Italy	1	3	2	2.5	4	2.5	3	4	4	4	30	38	Italy
Latvia	2	3	2.5	3	2.5	2.5	4	3.5	3	5	34	42.5	Latvia
Lithuania	2	3	3	3	1.5	1.5	3	3	2.5	3	32.5	34	Lithuania
Luxembourg	1	2	2	2	0.5	1	1	2	2.5	2.5	24	27	Luxembourg
Malta	2	3	1.5	2.5	1	1.5	2.5	2.5	4	4	31.5	37	Malta
Netherlands	3	3.5	2.5	2.5	4.5	4.5	4.5	5	5	5	45.5	47.5	Netherlands
Portugal	1.5	2	2	2	2	3	2	2	4	4	27	29.5	Portugal
Scotland	2.5	3	2.5	3	1.5	4	3.5	3.5	5	4.5	35.5	39	Scotland
Slovenia	1.5	2	2	2.5	3	4	4	4.5	3.5	3	40.5	43.5	Slovenia
Spain	2	2.5	1.5	2.5	1.5	3.5	2	3.5	3	5	29	40.5	Spain
Sweden	4	3.5	3	3	4	3.5	4	4.5	5	5	42.5	41.5	Sweden
Wales	2.5	3	1.5	2.5	1	2.5	4	4.5	4.5	4.5	29.5	31.5	Wales
TACTICS average	2	2.5	2	2.5	2.5	2.5	3	3.5	4	4	35	37.5	TACTICS average

☹ = 13-24.5 stars – poor performance, ☹ = 0-12.5 stars – unacceptable performance

I gap da colmare



- **L'Italia ha delle buone infrastrutture e la capacità di affrontare il problema ma deve:**
 - Migliorare e rafforzare queste capacità
 - Destinare delle risorse finanziarie a questo scopo
 - Assicurare che la sicurezza dei bambini sia rivolta a tutte le politiche (salute, trasporti, ambiente, istruzione)
 - Garantire lo scambio di informazioni su questioni di buone pratiche
 - Adozione reale e attuazione delle strategie di prevenzione basate su prove di efficacia su tutto il territorio nazionale

I gap da colmare - diseguaglianze



- Si ribadisce che i bambini sono i più vulnerabili ai fattori socio economici
- Bambini e adolescenti che vivono in aree svantaggiate sono maggiormente a rischio
- Strategie di prevenzione passive come leggi e regolamenti possono essere utili per affrontare le diseguaglianze.
- Tuttavia, quando le leggi non sono retroattive, questo può aumentare le diseguaglianze (es.: rilevatori di fumo solo per gli edifici nuovi)
- Strategie più attive prevedono specifiche azioni che devono essere mirate per i target specifici (migranti, bambini, famiglie a basso reddito) e contestualizzate all'ambiente (urbano, rurale, domestico, pubblico)

Azioni necessarie



- Aumentare gli sforzi per la sicurezza in acqua introducendo leggi sull'uso di dispositivi di salvataggio e le recinzioni intorno alle piscine private
- Aumentare la prevenzione di ustioni adottando la legislazione in materia di temperatura dell'acqua delle caldaie; aumentare l'uso dei rivelatori di fumo
- Migliorare la prevenzione del soffocamento vietando la produzione di oggetti come palloncini in lattice, corde per tende e lacci nei vestiti per bambini